












<b>НАИМНОВАНИЕ</b>	KYOTO VELOUTE
<b>КОД</b>	C CSLV
<b>ОПИСАНИЕ</b>	Высококачественная краска / лак с матовым покрытием/ бархатистый. Хорошее покрытие в водной фазе для тщательной работы. Благодаря инновационной рецептуре эта краска устраняет риски переделки даже на очень больших поверхностях. Шелковистое покрытие не расцветает и не блестит даже для темных цветов.
<b>ПОВЕРХНОСТЬ</b>	Обычные внутренние стены и потолки здания, такие как штукатурка и цемент.
<b>ПОДГОТОВКА</b>	<p><b>Новые стены:</b> Нанесите слой нашего грунта «PremierPrimer» соответствующего цвета.</p> <p><b>Старые покраски:</b> слегка отшлифуйте, очистите и обезжирите стену и нанесите слой нашей грунтовки «Premier Primer» соответствующего цвета.</p> <p><b>Сложные поверхности:</b> слегка отшлифуйте, очистите и обезжирите стену и нанесите слой нашей грунтовки «Restart».</p>
<b>ТЕХНИКА</b>	<p>Нанесите равномерный слой краски с помощью кисти или валика.</p> <p>Для нанесения красок нужно использовать валик из микрофибры с длинным ворсом 8-12 миллиметров. В Little Shop of Colors мы предлагаем наносить на поверхность грунт и два слоя краски. Для темных цветов грунт должен быть колерован в цвет краски.</p> <p>Техника одинакова для всех красок Little Shop of Colors. На валик следует брать большое количество краски. Валиком водим вверх и вниз, потом горизонтально, а потом приглаживаем сверху вниз. Краска самовыравнивающаяся. Даже после одного слоя видно хорошее покрытие. Очень важно использовать много краски. После высыхания стена становится идеально гладкой.</p> <p>Краску не нужно разбавлять водой, но при дискомфорте нанесения, можно добавить до 5%, <b>только на первый слой.</b></p> <p>Краску можно использовать с краскопультом, разбавив водой на 10-15% в зависимости от типа краскопульта. Следует учитывать, что расход краски в таком случае увеличивается до 20-30%. Разбавленный материал не хранить, использовать сразу после добавления воды.</p> <p>Мыть покрашенную поверхность можно через 3-4 дня. Краска высыхает не быстро, так как в противном случае у нее не было бы эффекта саморазглаживания. Благодаря эффекту саморазглаживания, не возникает нахлестов в местах, где линии от движения валика наслаиваются друг на друга, поверхность выглядит идеально гладкой.</p> <p><i>Развести краску можно с водой (максимум 5%) и хорошо перемешать, только на 1 слой, но не желательно.</i></p>

<b>КРАТКАЯ СПРАВОЧНАЯ ИНФОРМАЦИЯ</b>	 Без разбавления	 5% воды	 Сухая на ощупь 30 мин Следующий слой: 6ч	 10 – 12 м <sup>2</sup> на литр 1 слой	 Очистка инструментов и разбавление H <sub>2</sub> O
	 750 мл 2.5 л 4 л 14 л	 147+25 цветов: CCS + Серый 1050 цветов: Color Vox	 Матовый-бархатный 3-5 %	 COV 20г / л 	 Внутри/ Снаружи
<b>ПОДРОБНЕЕ</b>	Средняя плотность:		1,55 кг/л		
	Связующее вещество:		Модифицированная акриловая смола в водной дисперсии, оксид титана и отобранные наполнители		
	Среднее кол-во сухого вещества:		60%		
	Возможность воспламенения:		Негорючая		
	Толщина:		35 μm		
	Версия:		2014 01		

Физико-химические данные, приведенные в этой технической справке, действительны для белого продукта. Целью данной технической справки является информирование наших клиентов о свойствах нашего продукта. Содержащаяся в ней информация основана на наших текущих знаниях. Мы приглашаем наших клиентов проверить пригодность продукта по характеру и состоянию средств и провести репрезентативные тесты. Наши клиенты должны убедиться, что эта справка не была заменена или изменена на более поздний выпуск.